



# Profughi, rifugiati e richiedenti asilo in Italia 2015: i dati

a cura di *Andrea Fama*

Stampa



29 settembre 2015

## IL PUNTO SULLE RICHIESTE D'ASILO

L'Italia ha recepito le direttive europee sulle norme relative all'accoglienza dei richiedenti protezione internazionale e sulle procedure comuni di riconoscimento e revoca di tale status. Un altro passo sulla lunga strada verso un adeguato Sistema Comune di Asilo Europeo. Ma qual è intanto la situazione delle richieste d'asilo in Europa e in Italia?

### Crescono in UE, calano in Italia

Secondo i dati Eurostat relativi al secondo trimestre 2015 le richieste d'asilo in Europa sono in aumento, mentre in Italia continuano a diminuire.

★ **213.200**

il numero di domande di asilo presentate in UE nel secondo trimestre 2015

▲ **+ 15%**

l'aumento delle domande rispetto al primo trimestre 2015 (ma +85% rispetto allo stesso periodo dello scorso anno)

★ **14.895**

il numero di domande di asilo  
presentate in Italia nel secondo  
trimestre 2015

▼ - 2%

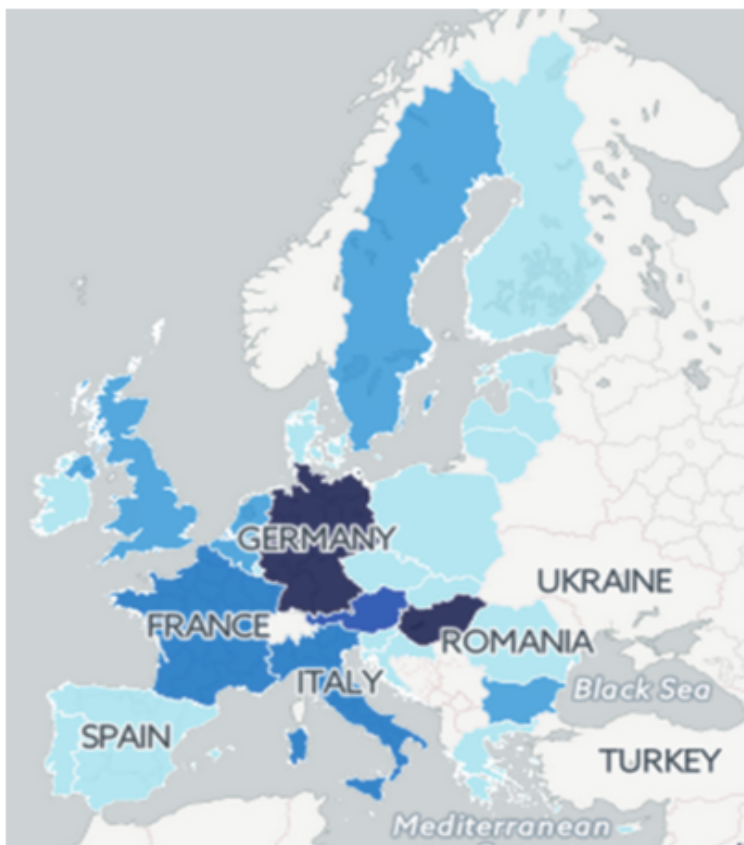
il calo delle domande rispetto al primo  
trimestre 2015, già in flessione del  
-28% (rispetto allo stesso periodo dello  
scorso anno l'aumento è soltanto del  
5%)

■ 7%

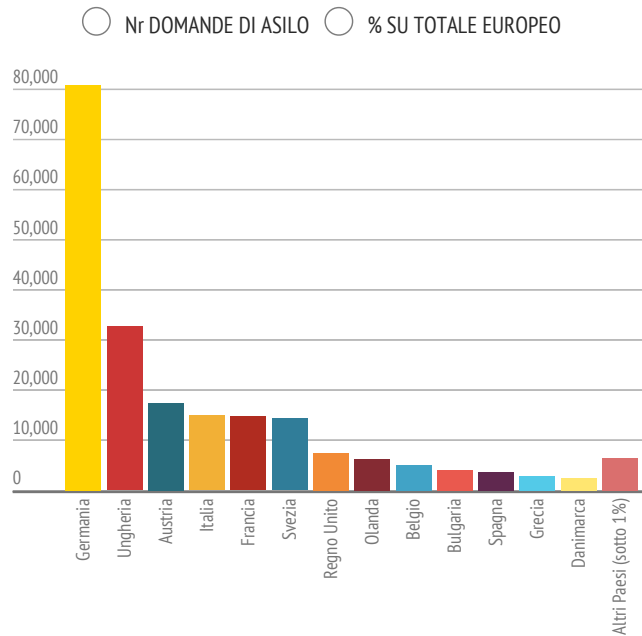
la quota di domande ricevute dall'Italia  
rispetto all'UE

## I principali Paesi di destinazione

Nonostante entro i confini italiani si continui a urlare all'invasione, l'Italia è solo al quarto posto in Europa (con Francia e Svezia) per richieste d'asilo registrate, con valori ben lontani da quelli della Germania, che conta oltre 1/3 delle richieste totali, e Ungheria. Da notare, piuttosto, i notevoli aumenti in Olanda (+159%), Lettonia (+123%), Austria (+79%), Finlandia (+67%) e Danimarca (+66%).

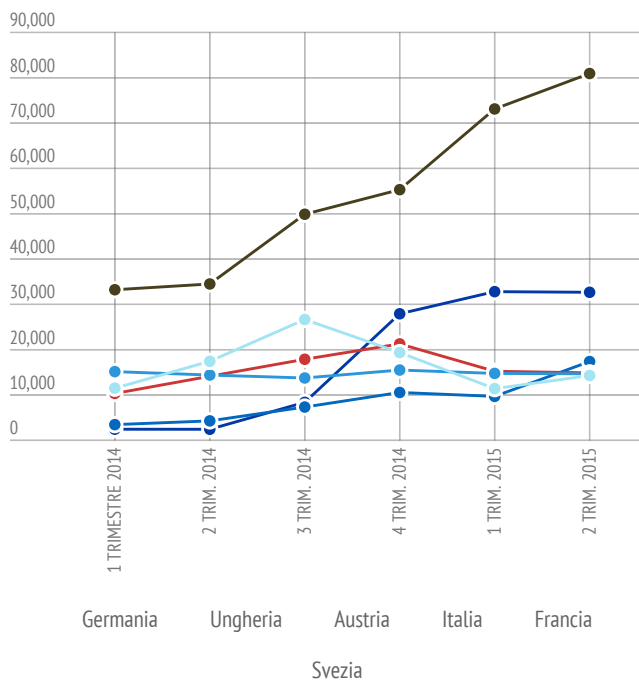


(La versione interattiva della mappa, con informazioni e dati statistici per ciascun Paese, è disponibile in calce all'articolo)



## Andamento nei principali Paesi di applicazione

Mentre le domande presentate in UE e in Germania sono in continua crescita, l'andamento in Italia è piuttosto stabile: in calo negli ultimi trimestri, di poco in aumento rispetto allo scorso anno.



## Richiedenti asilo in rapporto alla popolazione

Per alimentare e cavalcare tensioni e malcontento, c'è chi crea artificialmente la paura, gridando all'invasione - insostenibile e incontrollabile. Ma i numeri raccontano tutta un'altra storia...

▲ 420

il numero di richiedenti asilo in UE per milione di abitanti

▼ **245**

il numero di richiedenti asilo in Italia per milione di abitanti (ben al di sotto della media UE)

★ **3.317 / 1mln**

il paese con la concentrazione maggiore di richiedenti asilo rispetto alla popolazione è l'Ungheria

Abitanti UE

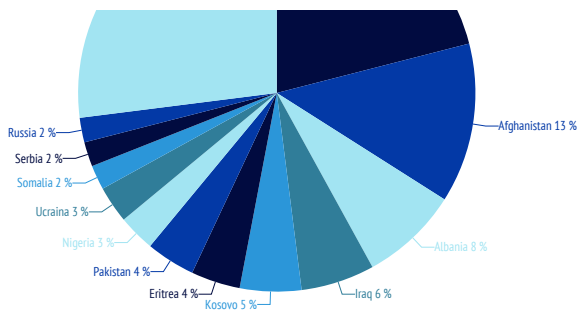
Abitanti Italia

## Da dove vengono i richiedenti asilo

C'è da sfatare un altro luogo comune molto in voga nei talk show televisivi e sui social network: non è vero che i richiedenti asilo sono – e possono essere – solo siriani ed eritrei (questo giusto perché un precedente accordo UE prevedeva di ridistribuire unicamente quote di cittadini di tale provenienza). In Europa, ad esempio, nei primi tre mesi del 2015 un richiedente su quattro era di origine kosovara. Oggi i siriani sono in prevalenza, ma è cospicua anche la presenza di afgani e, forse sorprendentemente, albanesi. Non bisogna dimenticare, inoltre, che il termine Richiedenti Asilo include rifugiati, titolari di protezione umanitaria e sussidiaria.

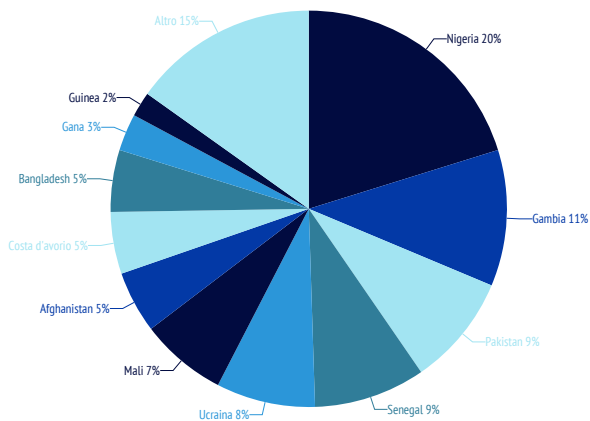
Nell'Unione Europea:





Anche in Italia il quadro è ben diverso da come viene dipinto:

○ % ○ Nr



## In UE quasi 600 mila casi ancora pendenti

★ **592.000**

le domande non ancora esaminate in UE dalle autorità competenti

▲ **52%**

la quota delle domande pendenti in Germania rispetto al totale nell'UE (305.800)

■ **8%**

le domande ancora in stand-by in Italia rispetto al totale UE (48.300)

I dati relativi alle domande pendenti contribuiscono a spiegare perché i centri governativi e le strutture destinate all'accoglienza dei

16/12/2015

Profughi, rifugiati e richiedenti asilo in Italia 2015: i dati - Repubblica.it

perché i centri governativi e le strutture destinate all'accoglienza dei migranti sono al collasso; non tanto per la paventata invasione di cui saremmo vittime, bensì per la lungaggine e i ritardi nei tempi di gestione delle singole domande, che fanno sì che i centri siano costantemente congestionati da migliaia di persone da troppo tempo (anche anni) in attesa di conoscere il proprio destino. Sono quasi 50mila in Italia, e 600mila in Europa.

@fama\_andrea

Share

Create infographics [infogr.am](#)

Copy: Richiedenti asilo in Italia (gen-mar 2015) | Create infographics

## LA MAPPA



Map created by [andrea fama](#)

Mi piace [Piace a Giulia Zanfabro, Elisa Segnini e altre 2.413.806 persone.](#)

Divisione Stampa Nazionale — Gruppo Editoriale L'Espresso Spa - P.Iva 00906801006 — Società soggetta all'attività di direzione e coordinamento di CIR SpA